



## CARPORTS

« Créer  
votre coin du  
monde. »



# ÉDITO

Parce que la maison est notre premier univers, celui où nous nous construisons et créons nos souvenirs, elle se doit d'être magnifiée, mais aussi préservée et protégée. Unis depuis 1994 par leur passion pour l'innovation et la technicité, les collaborateurs de **GYPASS** repoussent les limites de la technologie et du design pour vous proposer des portes de garage, portails, portes d'entrée... qui ne sont pas conçus comme de simples accès mais comme de véritables gardiens de la chaleur d'un foyer.

La gamme des carports vient aujourd'hui enrichir notre offre de personnalisation de votre habitat. Bien plus que la simple protection de vos véhicules ou la réponse à vos besoins d'entreposage variés, **GYPASS** a conçu ses carports comme la fusion parfaite entre fonctionnalité et esthétique. Dimensions, hauteurs, fermetures, coloris... se déclinent en une multitude de possibilités, participant activement à la personnalisation et à l'harmonie architecturale de votre lieu de vie. Entièrement créés et fabriqués dans nos ateliers en Normandie, nos carports s'adaptent à tous les espaces et satisfont tous les usages. Que vous souhaitiez un carport adossé contre un mur ou en pose libre, stationner un, deux véhicules, voire même une caravane... tout est possible... il existe ainsi autant de carports que d'usages spécifiques.

Cette lecture vous permettra d'apprécier la pertinence de nos solutions techniques mais aussi notre capacité à susciter l'émotion par la création d'un « coin du monde » toujours unique dont les carports ne se contentent pas de s'ouvrir mais accueillent, invitent et protègent.

**Stéphanie Lefebvre,**  
Directrice Générale GYPASS

**PRÉSENTATION GYPASS** 03

**CARPORTS** 08

**INFOS GÉNÉRALES** 14



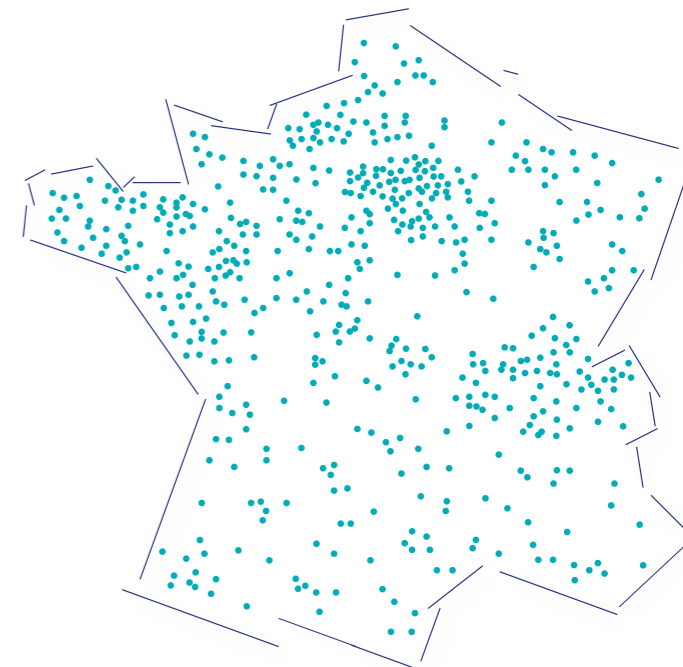
**FLASHEZ-MOI !**  
POUR DÉCOUVRIR  
GYPASS EN VIDÉO !

**PARTENAIRE** | LE CHOIX DE VOTRE SATISFACTION

**Les carports animent la façade  
d'une maison et jouent un rôle  
clé dans son esthétique globale.  
Conçus sur-mesure, ils répondent  
point par point à tous vos besoins.**

**RIGUEUR DE LA TECHNICITÉ,  
SOUPLESSE DE L'ADAPTABILITÉ**

Accueillants et fonctionnels, les carports invitent à la convivialité et renforcent l'expérience de vie extérieure. Selon l'espace disponible, son orientation, sa prise au vent... le bureau d'études **GYPASS** vous propose un type de pose et un design répondant, à la fois aux exigences techniques, mais également à vos préférences esthétiques.



Un réseau d'installateurs agréés **Gypass** sur toute la France.

## S'ADAPTER À TOUS VOS PROJETS

Agathe et Sacha



GYPASS

CARPORT

INFOS GÉNÉRALES

**Protéger et embellir les espaces, relever tous les défis pour concevoir des carports parfaitement adaptés au terrain comme aux souhaits de chacun, telle est la mission des hommes et des femmes de l'entreprise GYPASS.**



# S'ADAPTER À TOUS VOS STYLES DE VIE



## L'INNOVATION COMME ÉTAT D'ESPRIT

L'histoire de **GYPASS** commence en 1992, par un défi relevé : avoir une porte de garage de grande dimension, résistante aux intempéries, et trouvable en France. Après ce succès grâce à sa déclinaison dans tous les formats, **GYPASS** présente aujourd'hui un large choix d'ouvrants extérieurs associant esthétique et très haute qualité. **GYPASS**, c'est également une approche atypique, mêlant savoir-faire artisanal et force de son outil de production, composé des dernières technologies de pointe.

## DATES CLÉS DE LA SUCCESS STORY «MADE IN NORMANDIE»

**2005**

**GYPASS crée ses premiers portails et clôtures en aluminium**

**2016**

**GYPASS poursuit son ascension en concevant des portes d'entrée**

**2019**

**Les claustras viennent compléter l'offre produits**

**2022**

**GYPASS crée la gamme de portails INFINI**

**2023**

**Création de la gamme de portes de garage sectionnelles INTÉGRALE**

**2024**

**Création de la gamme de portails PERSPECTIVE GYPASS enrichit son offre en proposant carports et pergolas**

## GYPASS, UNE DÉMARCHE RSE AFFIRMÉE

Choix raisonné des matériaux, optimisation de la fabrication et de la valorisation des déchets, **GYPASS** améliore constamment ses processus de production en adoptant des bonnes pratiques, garantes de la réduction drastique de l'impact environnemental de sa production.



## DE LA FABRICATION À LA LIVRAISON : VISER L'EXCELLENCE

Notre processus de fabrication associe des technologies de pointe à un savoir-faire artisanal. Il est le garant de la qualité et de l'esthétique de nos produits. Toutes les étapes de fabrication sont soigneusement répertoriées et archivées. Chaque carport est assemblé selon les méthodes de menuiserie traditionnelles puis contrôlé avant d'être livré par notre propre flotte de camions **GYPASS**.



## GYPASS, VOTRE GARANTIE SÉRÉNITÉ

Nos carports associent esthétique, confort d'utilisation et sécurité. Au-delà de toutes nos garanties produits (thermolaquage, motorisation, composants...), **GYPASS** met votre satisfaction au cœur de ses priorités. Nos installateurs agréés vous conseilleront et vous accompagneront pour une pose dans les règles de l'art. Alors pour une sérénité longue durée... Exigez **GYPASS** !

## S'ADAPTER À VOS EXIGENCES

Ces pictos témoignent de notre engagement dans une démarche d'amélioration permanente, avec un mot d'ordre : votre satisfaction !



Adapter votre espace extérieur à vos besoins grâce à la conception de carports sur-mesure, et contribuer à la personnalisation extrême de votre habitat. Ce picto indique que ce produit assure votre sérénité au quotidien.



Depuis plus de trente ans, **GYPASS** met à votre disposition son savoir-faire éprouvé dans la conception et la fabrication de menuiseries extérieures pour vous proposer des carports répondant à vos besoins de protection, de stockage et d'agrément. Un aluminium de qualité, garantissant une durabilité optimale, est systématiquement utilisé.



Une démarche de personnalisation extrême caractérise notre approche créative pour l'ensemble de nos produits. Ce picto indique que notre gamme de carports sur-mesure est adaptable à toutes les configurations pour répondre à vos besoins et souhaits d'optimisation de votre confort de vie.



Agir responsable, ce picto rappelle notre attachement à concilier industrialisation et éco-responsabilisation. Nos produits font l'objet d'une attention accrue, tant par le choix du matériau que du procédé de leur fabrication, garantissant ainsi un choix responsable.

**Le thermolaquage GYPASS offre l'avantage d'une homogénéité des couleurs et une parfaite stabilité dans le temps. Il procure une grande résistance aux rayures et une protection optimale contre l'humidité, la chaleur et le vieillissement, qui évite tout risque d'écaillage.**

# POUR LA COULEUR C'EST VOUS QUI VOYEZ !

## UNE FINITION COULEUR HAUTE QUALITÉ

GYPASS utilise des peintures en poudre de haute durabilité offrant une homogénéité des couleurs et une parfaite stabilité dans le temps. Les finitions GYPASS sont garanties 10 ans et bénéficient du label QUALICOAT SEASIDE classe 2. Sans solvant et 100% recyclables, les peintures en poudre sont très respectueuses de l'environnement.

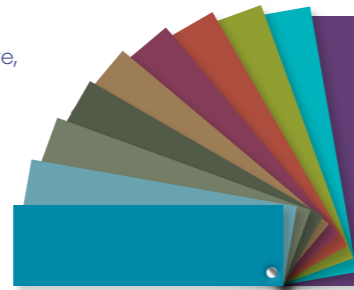
De par leur nature 100% solide, elles n'utilisent aucun solvant, ni pendant leur fabrication, ni au cours de leur application.

## NOS PEINTURES SONT CERTIFIÉES:



## LES TEINTES EN OPTION

Couleurs hors nuancier GYPASS ou contretypage sur-mesure, selon étude de faisabilité.



## LE NUANCIER POUR LA STRUCTURE

Thermolaquage fine texture garanti 10 ans.


### 1 COULEUR STANDARD



7016



### 33 COULEURS EN OPTION



1013

1015

1019

1247

3004

3005

5003



5010

5014

6005

6009

6021

7006

7012



7015

7021

7022

7030

7035

7039

7040



8003

8011

8014

8017

8019

8028

9001



9005

9006

9007

9010

9016

*Les procédés d'impression ne permettent pas une reproduction fidèle des couleurs. Cette présentation est à titre indicatif. Le choix définitif se fait sur le nuancier.*

# CARPORTS

## CANBERRA

Alternative ou complément au garage, le carport GYPASS offre bien plus qu'une protection pour votre véhicule. Selon vos besoins, il se fait aussi espace de rangement à vos mesures et à vos goûts. Dimensions, hauteurs, types de pose, coloris... vous imaginez, nous créons.

# PRENEZ LE POUVOIR SUR VOTRE JARDIN!



### CANBERRA / CARPORT

Structure RAL 7016.  
Toit panneaux double paroi aluminium isolés.  
Pose adossée à la façade.  
Platines de fixation au sol invisibles.

### CANBERRA / CARPORT

Carport de grandes dimensions avec poutre intermédiaire et poteau déporté pour une facilité de manœuvre.  
Fermeture partielle avec lames claire-voie.  
Structure RAL 7016.  
Toit panneaux double paroi aluminium isolés.  
Pose semi-adossée à la façade.  
Platines de fixation au sol invisibles.



**GUIDE TECHNIQUE**  
**CARPORTS**  
voir pages 12-13



### CANBERRA / CARPORT

Carport de grandes dimensions avec poutre intermédiaire et poteau déporté pour un accès facile.  
Structure RAL 7016.  
Toit panneaux double paroi aluminium isolés.  
Pose libre.  
Platines de fixation au sol débordantes.



**CANBERRA / CARPORT**

Structure RAL 7016.  
Toit panneaux double paroi aluminium isolés.  
Pose adossée à la façade.  
Platines de fixation au sol invisibles.



**CANBERRA / CARPORT**

Structure couleur personnalisée.  
Toit panneaux double paroi aluminium isolés.  
Pose adossée à la façade.  
Platines de fixation au sol invisibles.

**CANBERRA / CARPORT**

Structure couleur personnalisée.  
Toit panneaux double paroi aluminium isolés.  
Pose adossée à la façade.  
Platines de fixation au sol débordantes.



*Le toit double paroi aluminium isolé atténue le bruit de la pluie. Idéal en pose adossée à la façade.*



# GUIDE TECHNIQUE CARPORTS



## PERFORMANT

**Intégration des descentes d'eaux pluviales** déjà existantes.  
**Pente pour l'évacuation** des eaux pluviales.  
**Pose sur façade, entre murs ou en îlot.**  
**Fixation en pose adossée** à la façade ou entre murs avec sablière.  
**Chaque projet est étudié** par notre bureau d'études.



## CRÉEZ VOTRE PROJET SUR-MESURE

**Dimensions sur-mesure.**  
**Éclairage LED** en périphérie.  
**Puits de lumière.**  
**Des couleurs thermolaquées** garanties 10 ans, label QUALICOAT SEASIDE classe 2.  
**Structure RAL 7016** en standard.  
**Couleurs du nuancier GYPASS** complémentaires.  
**Couleur sur-mesure.**



## HAUTE RÉSISTANCE

**Structure aluminium**, épaisseur 5 mm, garantie 10 ans.  
**Profil aluminium**, assemblage mécano-soudé.  
**Poutre avec chéneau d'évacuation** d'eau intégré.  
**Toit plein avec mousse isolante** pour plus de rigidité et de protection. Atténuation du bruit de la pluie.  
**Protège les véhicules en toutes saisons** (pluie, neige, gel, soleil...).



## PRATIQUE

**Poteaux déportés** pour faciliter la manœuvre des véhicules.  
**Abrite voiture, camping-car, caravane...**  
 Hauteur passage jusqu'à 3233 mm.  
**Module** de 6000 x 5000 mm maximum.  
**Automatismes programmés** en usine (éclairage LED).  
**Fermeture de 1, 2 ou 3 côtés** par cloison pleine ou lames ajourées ou lames claire-voie.

## LE TYPE DE POSE

**POSE ADOSSÉE À LA FAÇADE**

**POSE LIBRE**

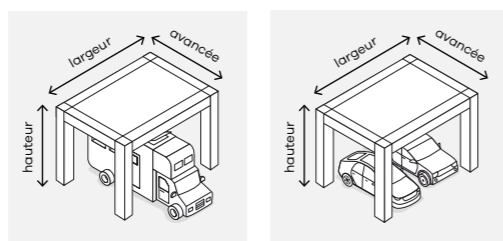
**POSE ENTRE MURS**

**AVEC ANGLE POSE EN FAÇADE OU LIBRE**

**POTEAU(X) DÉPORTÉ(S) POSE LIBRE**  
 Déplacement d'un ou deux poteaux tubulaires dans l'avancée ou la largeur jusqu'à 2000 mm.

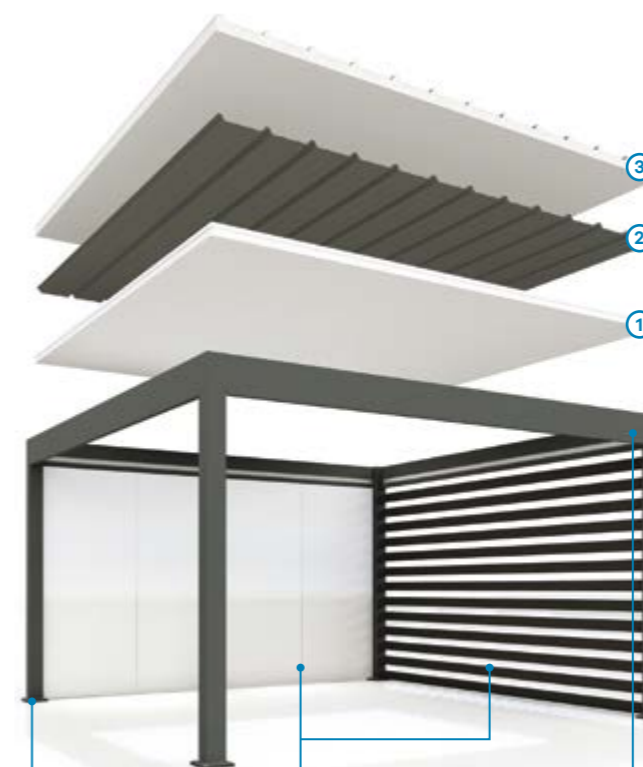
## LES DIMENSIONS

EN MM	MIN	MAXI
LARGEUR	2000	6000*
AVANCÉE	2000	5000
HAUTEUR SUR POUTRE	2200	3480
HAUTEUR SOUS POUTRE	1954	3234



\*À partir d'une largeur ou d'une avancée de 4500 mm, le carport dispose d'une poutre intermédiaire.

## L'OSSATURE



**TOIT PLEIN**  
 3 types de remplissage.  
**Pente de toit pour l'évacuation** des eaux pluviales.



**PANNEAU ISOLÉ DOUBLE FACE ALUMINIUM 55 MM**  
 Face supérieure laquée couleur gris ardoise, blanc ou tuile.  
 Face inférieure laquée blanc.  
 Mousse isolante (plus de rigidité et atténuation du bruit de la pluie).  
 Panneau de 1200 mm x 5000 mm maxi.  
 Clé de jonction entre les panneaux tous les 1200 mm.  
 Poutre intermédiaire à partir d'une largeur ou d'une avancée de 4500 mm.



**PANNEAU ACIER GALVANISÉ 39 MM**  
 Face supérieure laquée gris RAL 7016 ou blanc.  
 Face inférieure laquée blanc.  
 Panneau de 1000 mm x 5000 mm maxi.  
 Hauteur ondulation de 39 mm.  
 Poutre intermédiaire.



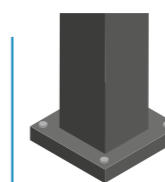
**PANNEAU ACIER GALVANISÉ ET ISOLÉ 69 MM**  
 Face supérieure laquée gris RAL 7016 ou blanc.  
 Face inférieure laquée blanc.  
 Mousse isolante.  
 Panneau de 1000 mm x 5000 mm maxi.  
 Hauteur ondulation de 69 mm.  
 Poutre intermédiaire.

**FERMER PARTIELLEMENT SON CARPORT :**  
 Ajout de parois pleines, lames ajourées ou claire-voie.

### 2 TYPES DE POTEAUX



**POTEAU RECONSTITUÉ AVEC PLATINE DE FIXATION AU SOL INVISIBLE**  
 Poteau reconstitué avec renfort 125 x 125 pour la descente des eaux pluviales.  
 Platine invisible. 125 x 125 mm.

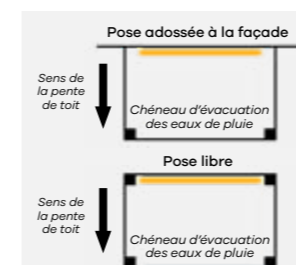


**POTEAU TUBULAIRE AVEC PLATINE DE FIXATION AU SOL DÉBORDANTE**  
 Poteau 125 x 125 pour la descente des eaux pluviales.  
 Platine visible débordante. 190 x 190 mm.



**POUTRE 246 X 47 MM**  
 À l'avant, chéneau pour l'évacuation des eaux de pluie.  
 À l'arrière, bandeau diffusant intégré pour l'ajout d'un éclairage d'ambiance LED.


## LES ÉQUIPEMENTS



**ÉCLAIRAGE LED INTÉRIEUR**  
 Éclairage d'ambiance. Diffuseur de 44 mm. Gestion de l'éclairage par télécommande. Détecteur intégré dans la poutre. Monochrome ou RGB.



**INTÉGRATION DE DESCENTE D'EAU PLUVIALE**  
 Intégration des gouttières déjà existantes.



**PUIXS DE LUMIÈRE**  
 Intégration de panneaux polycarbonate pour plus de clarté.



**FERMETURE LATÉRALE**  
 Panneaux double paroi aluminium. Lames ajourées 200 mm. Lames claire-voie.



# CARPORTS URBANISME

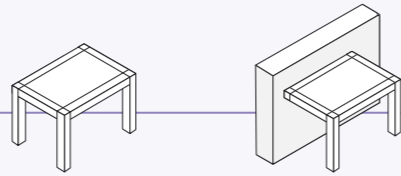
## LES DÉMARCHES

### POSE ADOSSÉE OU LIBRE : QUELQUES DÉMARCHES S'IMPOSENT

Avant de vous lancer dans le choix et la pose d'un carport, vous devez savoir que certaines démarches administratives en mairie peuvent s'avérer nécessaires.

Ces démarches préalables à l'installation dépendent de plusieurs paramètres :

- la surface du carport,
- son type de pose,
- la zone d'habitation du PLU (plan local d'urbanisme) ou POS (plan d'occupation des sols),
- les règles du PLU ou du document d'urbanisme qui en tient lieu.



SURFACE	POSE LIBRE EN ÎLOT	POSE ADOSSÉE
< 5 M <sup>2</sup>	Aucune démarche <sup>(1)</sup>	Aucune démarche <sup>(1)</sup>
DE 5 À 20 M <sup>2</sup>	Déclaration préalable	Déclaration préalable
> 20 M <sup>2</sup>	Permis de construire	Permis de construire

SURFACE	ZONES URBAINES COUVERTES PAR UN PLU OU POS
< 40 M <sup>2</sup>	Déclaration préalable <sup>(2)</sup>
> 40 M <sup>2</sup>	Permis de construire
> 20 M <sup>2</sup>	Permis de construire architecte <sup>(3)</sup>

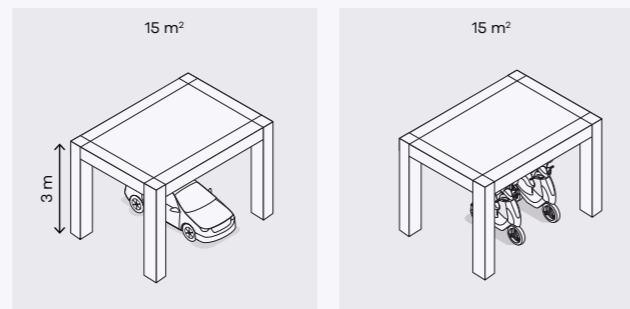
- (1) Si hors secteur classé, protégé ou dans le périmètre d'un monument historique  
 (2) Surface habitation (maison + carport) inférieure à 150 m<sup>2</sup>  
 (3) Surface habitation (maison + carport) supérieure à 150 m<sup>2</sup>

## BIEN CHOISIR

Extension élégante et pratique du garage, le carport est bien plus qu'un simple abri. Il devient un espace supplémentaire où garer voitures, motos, et même camping-cars, tout en protégeant vos véhicules des intempéries. Pour garantir une utilisation optimale, il est nécessaire de bien évaluer la surface selon la dimension des véhicules accueillis.

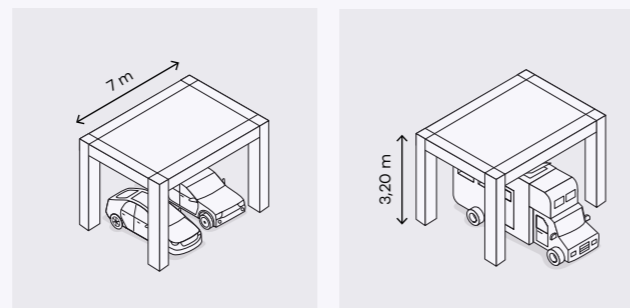
Ainsi, si vous avez des véhicules de tailles moyennes ou grandes, un carport de 15 m<sup>2</sup> s'avère la solution de choix, offrant un confort indéniable.

La hauteur du carport doit être judicieusement choisie selon la taille de vos véhicules. Pour les SUV, 4 x 4 et citadines, une hauteur de 3 mètres assure une aisance parfaite. Quant aux camping-cars, une hauteur minimale de passage de 3,20 mètres est indispensable pour éviter toute mauvaise surprise.



SUV, 4 X 4 ET CITADINES

2 ROUES



2 VOITURES

CAMPING-CAR

## LES ESSENTIELS

CARPORT	
CANBERRA	
DIMENSIONS 1 TRAME	
Largeur (maxi en mm)	6 000
Avancée (maxi en mm)	5 000
Hauteur (sur poutre en mm)	3 480
Poteau (mm)	125 x 125
Embase (mm)	190 x 190 (débordante) ou 125 x 125 (invisible)
Poutre (mm)	246 x 47
TOITURE	
	Toit plein double face aluminium isolé 55 mm Toit plein acier galvanisé isolé 69 mm Toit plein acier galvanisé 39 mm
PENTE DE TOIT	
	Oui
TYPE DE POSE	
Adossée à la façade	Oui
Libre	Oui
Autres types de pose	Entre murs Poteaux déportés Structure en angle
COLORIS STRUCTURE	
Standard	RAL 7016
Autres coloris en option	Nuancier Gypass ou personnalisé
STORE ZIP LATÉRAL	
	Non
ÉCLAIRAGE LED	
	En périphérie, à l'arrière
Couleur	Monochrome ou RGB
Gestion de l'éclairage	Oui, programmé en usine
AUTRES ÉQUIPEMENTS	
Intégration des descentes d'eaux pluviales existantes	Oui
Puits de lumière polycarbonate translucide ou transparent	Oui
Cloison latérale	Pleine, lames ajourées ou claire-voie
Station météo	Non
Capteur de vent	Non
Chauffage	Non







# POUR UN PROJET QUI VOUS RESSEMBLE...



**GYPASS** vous accompagne à chaque étape de votre projet d'aménagement. Selon l'espace disponible et les spécificités de votre terrain, un installateur vous conseille sur le choix du modèle de carport répondant à la fois à vos besoins et à vos goûts.



## CONÇUS & FABRIQUÉS EN FRANCE

Depuis plus de 30 ans, **GYPASS** conçoit et fabrique en Normandie. Nos différences : un savoir-faire artisanal conjugué à des technologies de pointe et l'engagement de tous nos collaborateurs.



## PRODUITS SUR-MESURE

Station météo, stores verticaux, parois latérales, coloris personnalisés pour la structure... **GYPASS** propose une gamme variée d'accessoires répondant à toutes vos exigences esthétiques.



## GARANTIES CERTIFIÉES

L'ensemble de nos produits en aluminium bénéficie d'une finition par thermolaquage, pour un rendu couleur parfait et une résistance accrue à l'épreuve du temps. Un traitement et un thermolaquage **QUALICOAT SEASIDE** classe 2 assurent la stabilité des couleurs dans le temps. Garantie 10 ans.



## LIVRAISON PAR NOS SOINS

Nos produits sont tous contrôlés avant expédition. Puis ils sont emballés et livrés par notre flotte de camions **GYPASS** : un suivi de A à Z pour toujours mieux vous satisfaire.



## INSTALLATEURS AGRÉÉS

Les carports **GYPASS** sont installés dans les règles de l'art par un professionnel agréé, pour vous garantir une longévité sans faille.

## NOS GARANTIES\*

### THERMOLAQUAGE

**GARANTIE 10 ANS** QUALICOAT SEASIDE classe 2.

### FONCTIONNEMENT

**GARANTIE 10 ANS** sur le bon fonctionnement dans des conditions normales d'utilisation.

### PANNEAUX TOITURE

Les panneaux toiture sont garantis 10 ans, hors changement de teinte et perte de brillance, hors rayures et éraflures.

### ACCESSOIRES

Les éclairages LED, quincaillerie, télécommande, accessoires sont garantis 2 ans.

### \*GARANTIES ASSUJETTIES À: ENTRETIEN DE MAINTENANCE

Une fois par an et nettoyage de la porte deux à trois fois par an à l'eau claire et savon neutre uniquement. (6 fois par an en bord de mer ou environnement agressif). Garanties générales **GYPASS** disponibles chez votre installateur.

*Gypass se réserve le droit de faire évoluer ses produits dans le but d'une amélioration technique.*



CLASSE 2

## VOTRE INSTALLATEUR AGRÉÉ

 [www.gypass.fr](http://www.gypass.fr)



FLASHEZ-MOI !  
POUR NOUS  
SUIVRE SUR  
FACEBOOK !